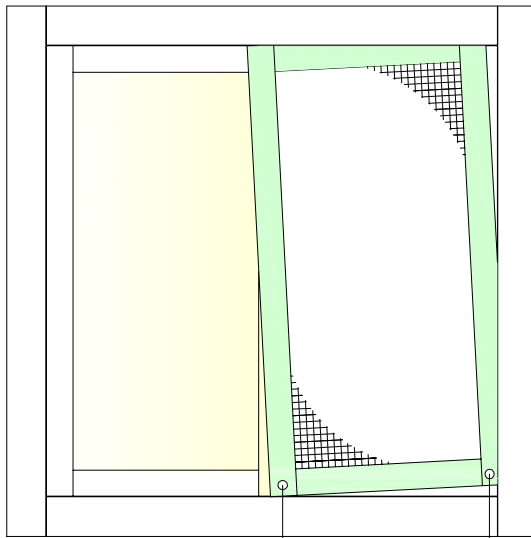


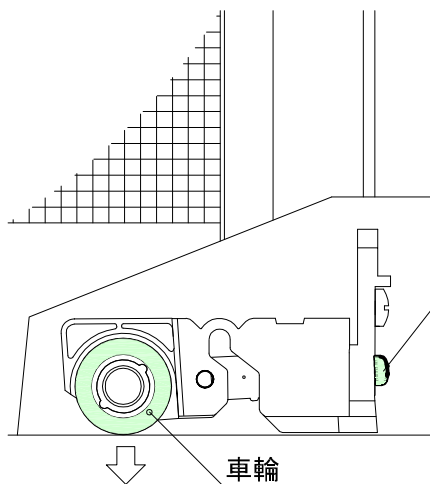
V型網戸・E型網戸 の調整方法



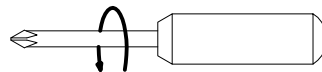
網戸が傾いている場合
車輪の調整をして下さい。

上がっている側の車輪を引っ込める

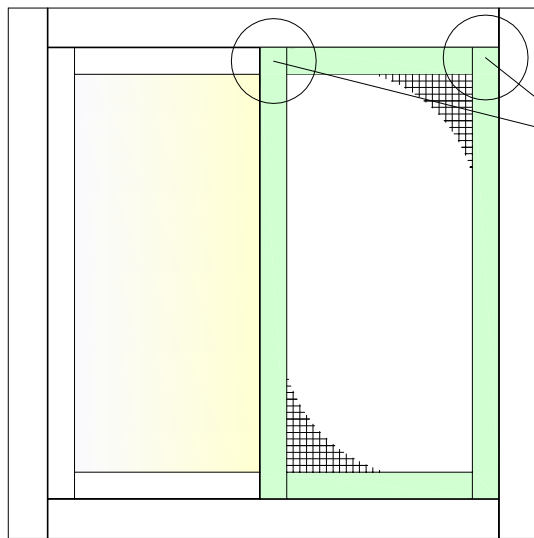
下がっている側の車輪を出す



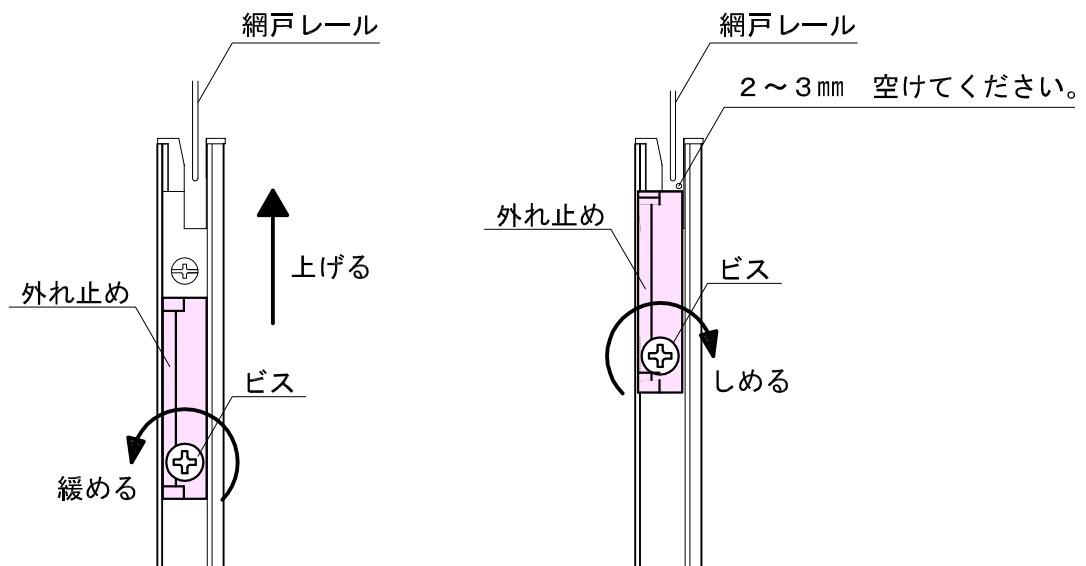
下側のねじを右に回すと網戸が上がります。



V型網戸・E型網戸 の”外れ止め”



網戸の上部両端には、”外れ止め”が付いています。



ビスを緩めて外れ止めを上げて、網戸レールに寄せた位置でビスをしめます。
その時、網戸レールと外れ止めとのスキマは 2～3mm 空けてください。
これで網戸が外れにくくなります。

また、網戸を外すときは逆に外れ止めを下に降ろしてから作業を行ってください。