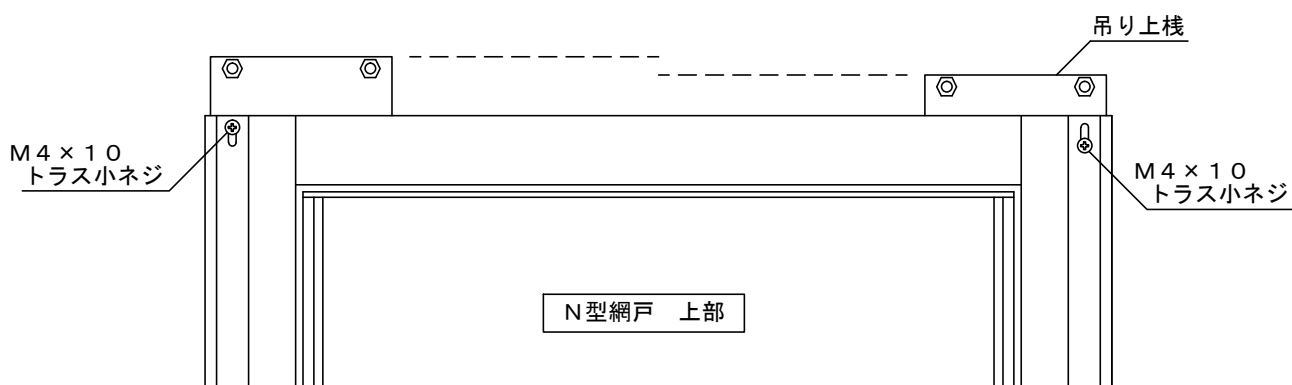


■ N型網戸 の調整

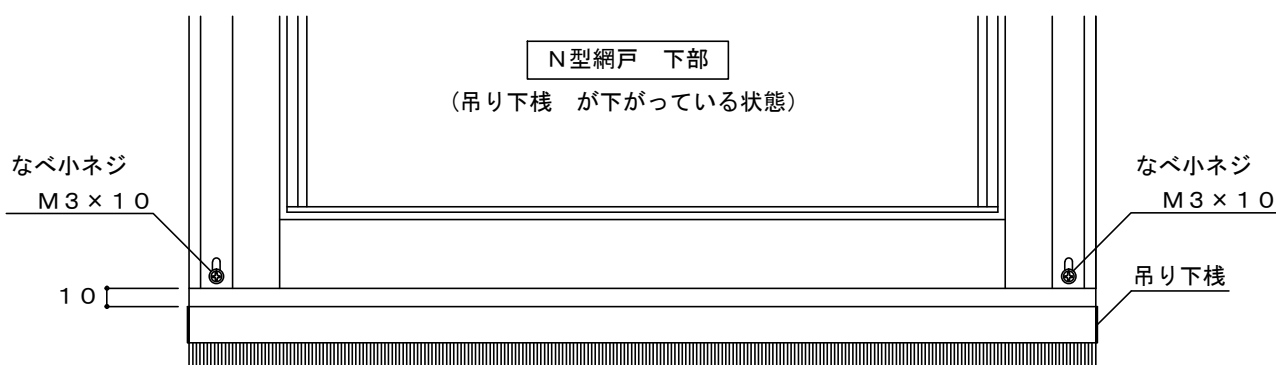
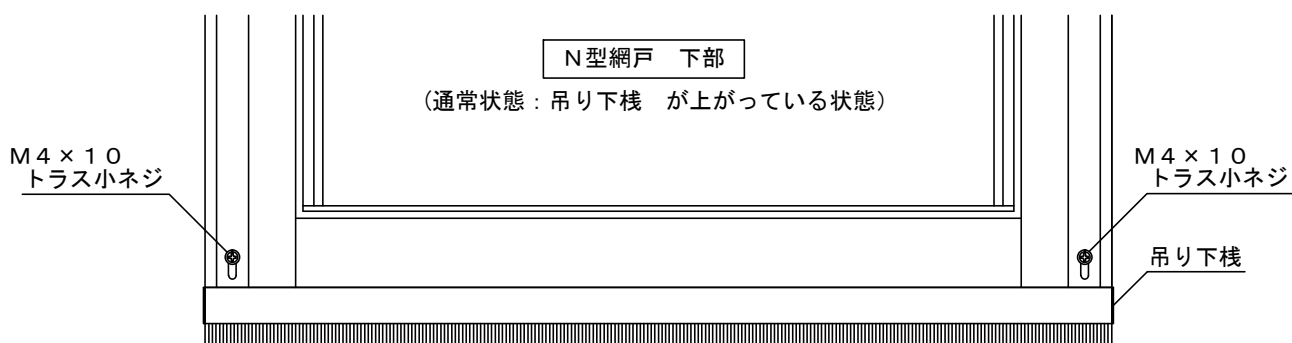


N型網戸 は 上レール との間に 吊り上棧 があります。(通常、隠れて見えません。)

N型網戸 上部の M4 x 10 トラス小ネジ をゆるめることで、 N型網戸 の高さ・傾きを調整することができます。

※：ガイド や 連結金具 との高さ調整はこの左右のネジで行います。

※：もし、ネジでの調整にて問題が解決されない場合、上レール の取付位置に問題がないか御確認して下さい。



N型網戸 下部の なべ小ネジM3 x 10 をゆるめることで、 吊り下棧 の高さ・傾きを調整することができます。

N型網戸 と 床面とのスキマは 吊り下棧 の高さ・傾きの調整で行ってください。